

## Schüco S 150 – Novos espaços para a sua casa



### Resumo das vantagens:

- Novas perspetivas para o desenho do seu espaço habitável
- Deslizam de forma prática e silenciosa, sendo muito fáceis de manobrar
- Facilita a abertura adequada para cada projeto de obra
- Gama de cores ampla

**Schüco Polymer Technologies KG**  
www.schueco.pt

### Schüco – Soluções de sistema para janelas, portas e fachadas

A Schüco International KG na sua sede central de Bielefeld desenvolve e comercializa soluções de sistemas para janelas, portas e fachadas. Com mais de 4750 empregados a nível mundial, a empresa trabalha para ser o líder atual e futuro em serviços e tecnologia do seu setor. Além da proteção de recursos para habitações e escritórios, o especialista em fachadas oferece assessoria e soluções digitais para todas as fases de um projeto de construção: desde a ideia inicial de planeamento e fabrico até à montagem. 12 000 empresas associadas, projetistas, arquitetos e investidores trabalham a nível mundial com a Schüco. A empresa opera em mais de 80 países. Mais informação em [www.schueco.pt](http://www.schueco.pt).

# SCHÜCO

A marca "Schüco" e as restantes marcas encontram-se protegidas na Alemanha e em vários mercados internacionais. A pedido, podemos facilitar informação mais detalhada.

PEFC/CX-X-XXXX  
p.42/17/10/17/Impressão na Alemanha.  
Reservado o direito a modificações e erros.  
As imagens podem variar ligeiramente da realidade.



## Schüco S 150


Novos espaços para a sua casa





# Schüco S 150 – Mais que simples portas de correr

O sistema de portas de correr Schüco S 150 cria espaços habitáveis cheios de luz e possibilita vistas fantásticas para o exterior. Graças ao seu elevado isolamento térmico, estas portas de correr, com uma profundidade de apenas 70 mm, aumentam a qualidade de vida, a eficiência energética e a segurança. Além disso, são muito fáceis de mover.



Boas propriedades térmicas, elementos grandes e um deslizamento suave caracterizam o sistema Schüco S 150.

## Energia

Poupar energia não significa apenas proteger o ambiente, mas também poupar dinheiro. Como os gastos energéticos têm tendência para aumentar, então isto é um aspeto importante. Para isso, as portas de correr de PVC da Schüco são a solução ideal, porque cumprem requisitos muito rigorosos de isolamento térmico, mesmo em elementos de grande dimensão. Tudo isto é possível graças a perfis da folha e do aro resistentes, com uma profundidade de 70 mm e um elevado isolamento térmico. Os dois níveis de juntas perimétricas asseguram uma proteção duradoura contra o vento, a intempérie e as correntes de ar. O isolamento térmico também atinge um excelente valor de  $U_w$  de max. 1.3 com um valor de  $U_g$  para o isolamento de vidro de 1.1. O resultado convence em todos os aspetos: a porta de correr Schüco S 150 cumpre facilmente os padrões de isolamento térmico.

## Segurança

O sistema de correr Schüco S 150 cumpre os requisitos de segurança mais exigentes. Quando forem necessários requisitos de segurança ainda mais elevados, existe a possibilidade de integrar uma união aparafusada dos perfis ou elementos de fecho especiais. A mais elevada proteção antirroubo é obtida com uma junta perfilada central de alumínio que dificulta consideravelmente as tentativas de forçar a porta com uma alavanca.

## Conforto

As portas de correr Schüco S 150 são o elemento de ligação ideal entre o interior e o exterior. Possibilitam novos conceitos de espaço e oferecem uma melhoria significativa da qualidade de vida. Isto é possível através de elementos grandes com um perfil fino que permitem a máxima entrada de luz. Outra vantagem reside no deslizamento suave, que assegura um manuseamento sem esforço, mesmo em elementos grandes com folhas pesadas.

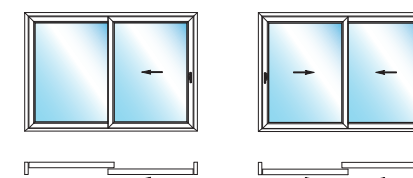


# Variedade para espaços plenos de luz

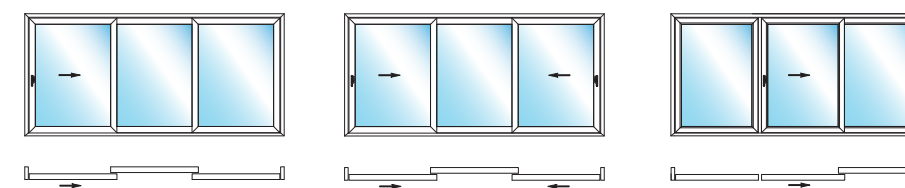
Pode ser utilizado para portas de balcão, de terraço ou de varanda: com a praticamente ilimitada variedade de cores Schüco, o sistema S 150 satisfaz todas as suas expectativas individuais.

## Versões de portas de correr, de duas a quatro folhas\*

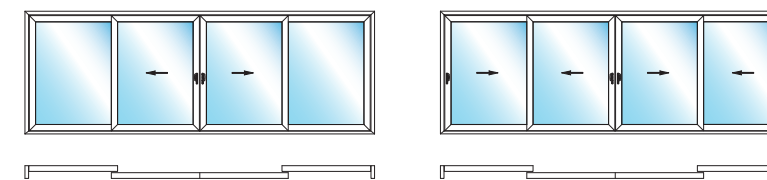
Na versão com duas folhas, pode escolher entre uma folha móvel e duas folhas móveis com sentido de abertura diferente.



Pode entrar por uma ampla abertura no centro ou opcionalmente por uma das duas folhas de correr exteriores: não existem limites para o acesso ao exterior.



A entrada para a natureza: a versão de quatro folhas converte o seu terraço numa parte aberta da sua habitação.



\* Se o sistema estiver equipado com uma folha fixa, as calhas-guia do solo são eliminadas.



Acabamento metalizado brilhante para janelas e portas de PVC com Schüco AutomotiveFinish.



Escolha num amplo leque de cores simples e acabamentos de imitação da madeira.

## Design

Diversas opções de abertura combinadas com uma variedade de cores quase ilimitada. O perfil e a folha não apenas são muito finos: o aspeto liso, tanto no interior como no exterior, e os perfis característicos nas superfícies visíveis conferem ao sistema uma impressão global intemporal e simultaneamente elegante. Uma ampla seleção de cores simples e acabamentos em imitação de madeira satisfazem os desejos mais singulares. E com as cores metalizadas brilhantes Schüco AutomotiveFinish, a sua liberdade criativa já não terá limites.