

Schüco Corona S 150 – Nuevos espacios para su casa



Resumen de las ventajas:

- Nuevas perspectivas para el diseño de su espacio habitable
- Se deslizan de forma práctica y silenciosa, siendo muy fáciles de manejar
- Folio del marco en todo su perímetro
- Perfiles fabricados bajo los más altos estándares, certificados por AENOR, alcanzando la clasificación “S” para climas severos

Schüco Polymer
Technologies KG
www.schueco.es

Schüco – Soluciones de sistemas para ventanas, puertas y fachadas

Schüco International KG con su sede central en Bielefeld desarrolla y comercializa soluciones de sistemas para ventanas, puertas y fachadas. Con más de 4.750 empleados a nivel mundial trabaja la compañía en la actualidad y en el futuro en ser el líder de servicios y tecnología en el sector. Además de la protección de recursos para viviendas y oficinas ofrece el especialista en fachadas asesoramiento y soluciones digitales para todas las fases de un proyecto de construcción – desde la idea inicial de planificación y fabricación hasta el montaje. 12.000 empresas asociadas, diseñadores, arquitectos e inversores trabajan a nivel mundial con Schüco. La empresa opera en más de 80 países. Más información en www.schueco.es

SCHÜCO

La marca „Schüco“ y otras marcas están protegidas en Alemania y en varios mercados internacionales. A petición les informaremos de forma más detallada.

P 4211/ES/07.17/Impreso en España.
Queda reservado el derecho a modificaciones y errores.
Las imágenes pueden variar ligeramente de la realidad.

PEFC

Schüco Corona S 150

Nuevos espacios para su casa



Schüco Corona S 150 – Puertas correderas que van más allá

El sistema de puertas correderas Schüco Corona S 150 crea unos espacios habitables llenos de luz y permite fantásticas vistas hacia el exterior. Las puertas correderas con una profundidad de hoja de sólo 70 mm aumentan con su buen aislamiento térmico la calidad de vida, la eficiencia energética y la seguridad, y son muy fáciles de mover.

Energía

Ahorrar energía no solamente quiere decir contribuir a la protección del clima, sino también ahorrar dinero, y como los gastos energéticos tienden al alza, este es un aspecto convincente. Para ello las puertas correderas de PVC de Schüco son la solución ideal, porque satisfacen exigencias muy altas de aislamiento térmico, incluso en elementos de gran tamaño. Este buen aislamiento se consigue gracias a los robustos perfiles de hoja de 70 mm de profundidad y cerco de 150 mm. Dos niveles de juntas perimetrales aseguran una protección duradera contra el viento, la intemperie y las corrientes de aire. La protección térmica ofrece el máximo confort con un valor U_w de 1,3 (utilizando vidrio con valor U_g de 1,1). El resultado convence en todos los aspectos: la puerta corredera Schüco Corona S 150 cumple fácilmente los requisitos de los estándares de aislamiento térmico.

Seguridad

El sistema corredero Schüco Corona S 150 satisface las exigencias de seguridad más altas. Para casos en los que se requieran unos requisitos de seguridad aún más estrictos existe la opción de una unión atornillada de los marcos o de la incorporación de elementos de cierre especiales. La mayor protección antirrobo se consigue con un perfil de cruce de aluminio que dificulta considerablemente los intentos de forzar la puerta mediante una palanca.

Confort

Las puertas correderas Schüco Corona S 150 son el elemento de unión perfecto entre el interior y el exterior. Permiten nuevos conceptos de espacio y ofrecen una mejora contundente de la calidad de vida. Esto se consigue mediante elementos grandes con un marco fino que permiten la máxima entrada de luz. Otra ventaja es su suave deslizamiento que asegura un manejo sin esfuerzos, incluso en los elementos grandes con hojas pesadas.

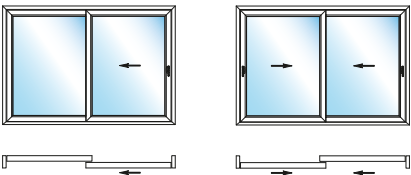


Variedad para espacios llenos de luz

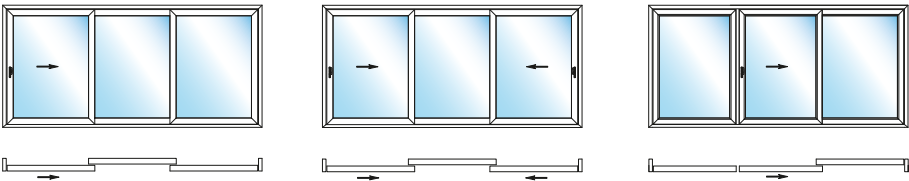
Puede utilizarse para puertas de balcón, de terraza o de veranda: gracias a la casi ilimitada variedad de colores Schüco Corona S 150 satisface todas sus expectativas individuales.

Versiones de puertas correderas, desde dos hojas hasta cuatro hojas*

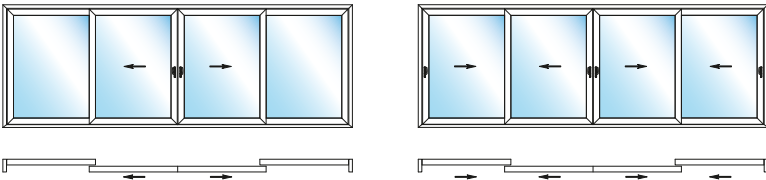
En la versión con dos hojas, usted puede elegir entre una hoja móvil y dos hojas móviles de sentido de apertura diferente.



Puede acceder por una amplia abertura en el centro u opcionalmente por una de las dos hojas correderas exteriores: no existen límites para el acceso al exterior.



El portal hacia la naturaleza: la versión de cuatro hojas convierte su terraza en una parte abierta de su vivienda.



*Si el sistema está equipado con una hoja fija, se suprimen los carriles-guía del suelo.



Acabado metalizado brillante para ventanas y puertas de PVC con Schüco AutomotiveFinish.



Elija de un amplio abanico de unicolores y acabados en imitación madera.

Diseño

Múltiples opciones de apertura combinadas con una variedad de colores casi ilimitada. El marco y la hoja no solamente son muy finos; el aspecto liso tanto en el interior como en el exterior, así como los perfiles característicos en las superficies visibles confieren al sistema una impresión global atemporal y al mismo tiempo elegante. Una amplia selección de colores lisos y acabados en imitación madera satisfacen los deseos más atrevidos. Y con los brillantes colores metalizados de Schüco AutomotiveFinish su libertad creativa ya no tendrá límite.