

Schüco EasySlide

Puerta corredera elevable de PVC para terrazas y balcones



Animar la vida diaria y experimentar la naturaleza de cerca ...



El deseo de apertura y ventilación, en un momento privado, de encontrar un punto de descanso en el jardín o la terraza observando el horizonte – todo el mundo tiene sus propios sueños cuando mira por la ventana. Balcones, terrazas y zonas acristaladas forman la unión entre el día a día estresante y la relajación. ¿Quién no desea poder abrir los límites de la sala de estar cuando hace buen tiempo con dos sencillas maniobras? Haga realidad sus sueños.


Con las puertas correderas elevables de Schüco se pueden poner en práctica múltiples soluciones de apertura. Sin puertas de separación que se metan en la vivienda, sin hojas de ventana que al abrirlas invadan un espacio muy valioso. Una superficie acristalada que se desplaza suavemente al lateral, suprimiendo la barrera entre el interior y el exterior.

Más luz y espacio para sentirse bien.

... con Schüco EasySlide.



Unión perfecta entre la casa y el jardín.



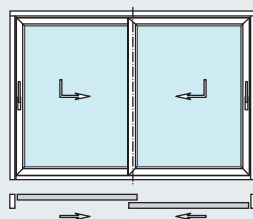
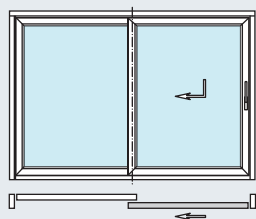
- 1 La rotura de puente térmico impide áreas del suelo frías
- 2 Umbral plano para más confort y habitabilidad sin barreras
- 3 Las anchuras visuales reducidas con hojas del máximo tamaño proporcionan transparencia

Arquitectura de elegante cristal y luminosidad – con Schüco EasySlide se abren nuevas perspectivas para el diseño de su vivienda. Con la puerta corredera elevable, el acceso al balcón, terraza o jardín se realiza fácilmente y sin ruidos. Disfrute en su sala de estar de un ambiente abierto, aireado y ventilado procedente de la terraza acristalada, así como del paso fluido y sin barreras arquitectónicas hacia el exterior.

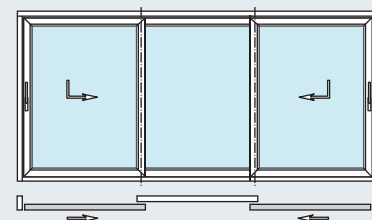
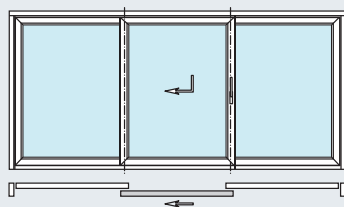
Con ingeniosos sistemas multicámara de PVC, una profundidad constructiva de 70 milímetros y cristales aislantes de alta calidad. Schüco EasySlide alcanza unos excelentes valores de aislamiento térmico.

El umbral de la puerta corredera elevable dispone de una rotura de puente térmico en el refuerzo de aluminio, separando así la zona exterior de la interior. De ese modo se evitan de manera efectiva los suelos fríos delante de sistemas correderos. Un innovador sistema de juntas con tres niveles de juntas garantiza una estanqueidad máxima frente al viento y a las lluvias torrenciales, así como una protección óptima contra el ruido. El sistema de cierre cumple las máximas exigencias en lo referente a protección antirrobo hasta la resistencia clase 2 (RC2).

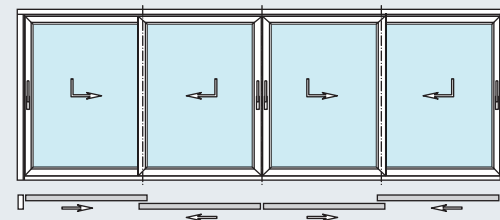
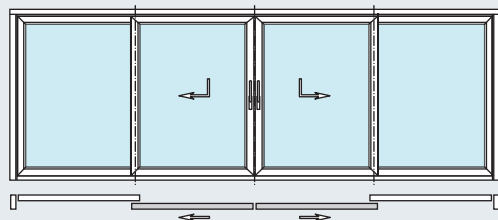
Confort debido a sus múltiples soluciones de apertura



- 1 En la versión de dos hojas puede elegir entre una hoja móvil o dos.



- 2 Puede elegir un amplio paso central o por las hojas exteriores.



- 3 La variante de cuatro hojas convierte la terraza en una ampliación de la sala de estar.

El sistema flexible permite diferentes tipos de apertura y ofrece mucho juego a sus deseos de configuración. Además del color blanco tenemos a su disposición una amplia oferta en colores que podrá configurar de forma independiente para el interior y el exterior. También es posible el uso de tapetas de aluminio situadas en el exterior, en todos los colores RAL y Exol.

Schüco Easyslide está basado en el sistema Schüco Corona CT 70. Con este sistema de perfiles también configuramos para usted ventanas y puertas de alta calidad. Con mucho gusto le informaremos detalladamente de toda nuestra oferta (gama de productos).



Seleccione entre una extensa gama de monocolors y decoraciones de madera.



Aspecto visual metálico único para puertas y ventanas de PVC con Schüco AutomotiveFinish.



Schüco EasySlide – Puerta corredera elevable de PVC para terrazas y balcones



Ventajas a la vista

- Nuevas posibilidades para la configuración de su espacio
- Desplazamiento prácticamente silencioso y de fácil manejo
- Paso fluido y sin barreras al exterior
- Confort debido a sus múltiples soluciones de apertura
- Gran variedad de colores
- Perfiles fabricados bajo los más altos estándares, certificados por AENOR, alcanzando la clasificación “S” para climas severos

**Schüco Polymer
Technologies KG**
www.schueco.es

Schüco – Soluciones para sistemas de ventanas, puertas y fachadas

Con su red global de colaboradores, arquitectos, planificadores e inversores, Schüco realiza construcciones sostenibles que se centran en las personas y sus necesidades, en armonía con la naturaleza y la tecnología. Las soluciones de Schüco en ventanas, puertas y fachadas cumplen con los más altos estándares en diseño, confort y seguridad. Al mismo tiempo, las emisiones de CO₂ se reducen y, por tanto, se conservan los recursos naturales a través de la eficiencia energética. La compañía – con sus divisiones de aluminio y PVC – ofrece productos hechos a medida para nueva construcción y rehabilitación, que cumple con los requisitos individuales de los usuarios de los diversos climas. En cada etapa del proceso constructivo, todos los participantes tienen apoyo con una amplia oferta de servicios. Schüco cuenta con más de 4.800 empleados y 12.000 empresas asociadas en más de 80 países y obtuvo en 2014 una facturación anual de 1.425 millones de euros.

SCHÜCO

La marca "Schüco" y otras están protegidas en Alemania y en diversos mercados internacionales. Bajo consulta ofrecemos información detallada.

P 410EES/05.16/Impreso en España.
Nos reservamos el derecho a realizar cambios técnicos y a
corrección de errores. Ilustraciones similares.